



УПРАВЛЕНИЕ ФЕДЕРАЛЬНОЙ СЛУЖБЫ
ГОСУДАРСТВЕННОЙ СТАТИСТИКИ
ПО ХАБАРОВСКОМУ КРАЮ, МАГАДАНСКОЙ
ОБЛАСТИ, ЕВРЕЙСКОЙ АВТОНОМНОЙ ОБЛАСТИ
И ЧУКОТСКОМУ АВТОНОМНОМУ ОКРУГУ

ИНДЕКСЫ ПОТРЕБИТЕЛЬСКИХ ЦЕН

август 2024 г.

11.09.2024 г.

Еврейская автономная область

СОДЕРЖАНИЕ

Индексы потребительских цен	3
Индексы потребительских цен на отдельные группы и виды продовольственных товаров	6
Средние цены и индексы потребительских цен на плодоовощную продукцию	9
Индексы потребительских цен на отдельные группы непродовольственных товаров	12
Индексы потребительских цен на услуги	15
Средние цены и индексы потребительских цен на топливо моторное	18

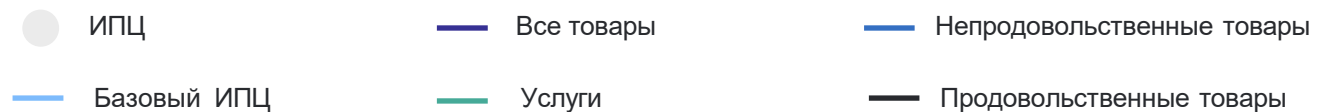
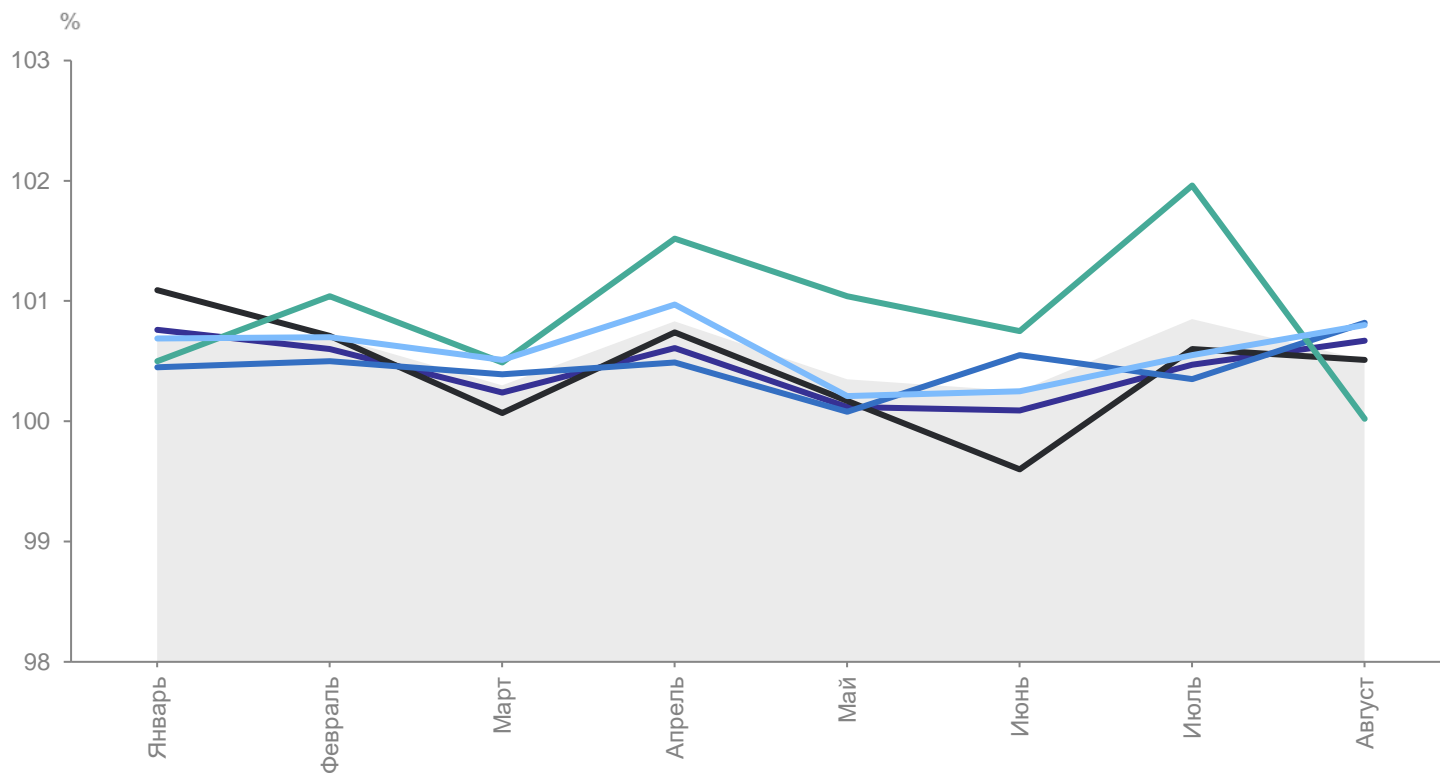
1

Индексы потребительских цен

ИНДЕКСЫ ПОТРЕБИТЕЛЬСКИХ ЦЕН

к предыдущему месяцу 2024 г., в процентах

ХАБАРОВСКСТАТ



август 2024 г. к июлю 2024 г.,
в процентах

ИПЦ **100.51**

Все товары **100.67**

Продовольственные
товары **100.51**

Непродовольственные
товары **100.82**

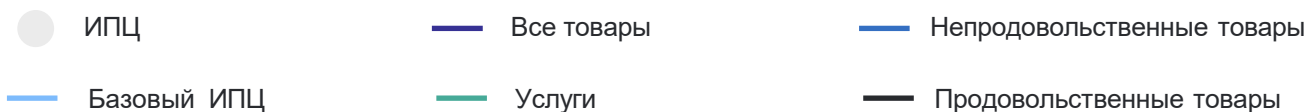
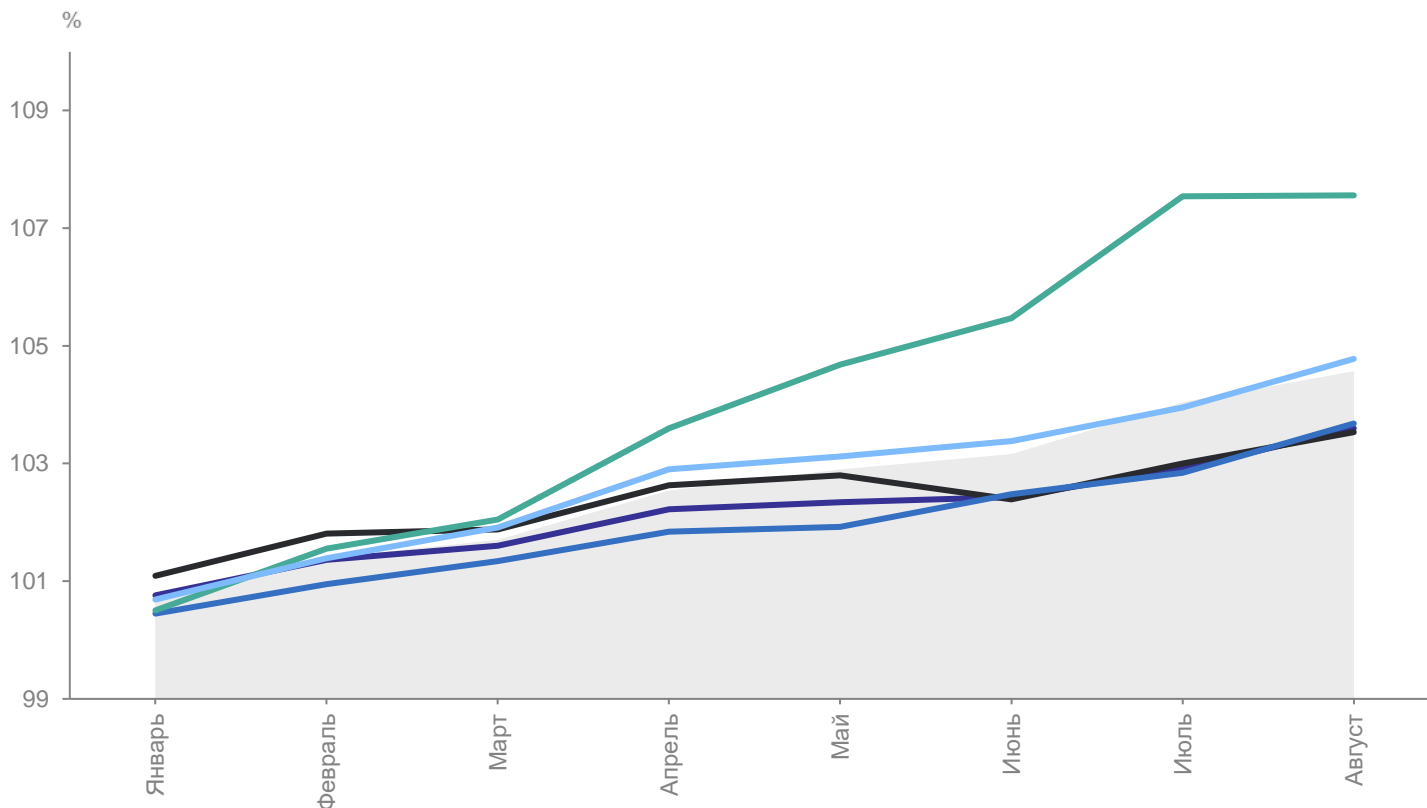
Услуги **100.02**

Базовый ИПЦ **100.80**

ИНДЕКСЫ ПОТРЕБИТЕЛЬСКИХ ЦЕН

к декабрю предыдущего года, в процентах

ХАБАРОВСКСТАТ



ИПЦ **104.57**

Все товары **103.60**

Продовольственные
товары **103.53**

Непродовольственные
товары **103.68**

Услуги **107.56**

Базовый ИПЦ **104.78**

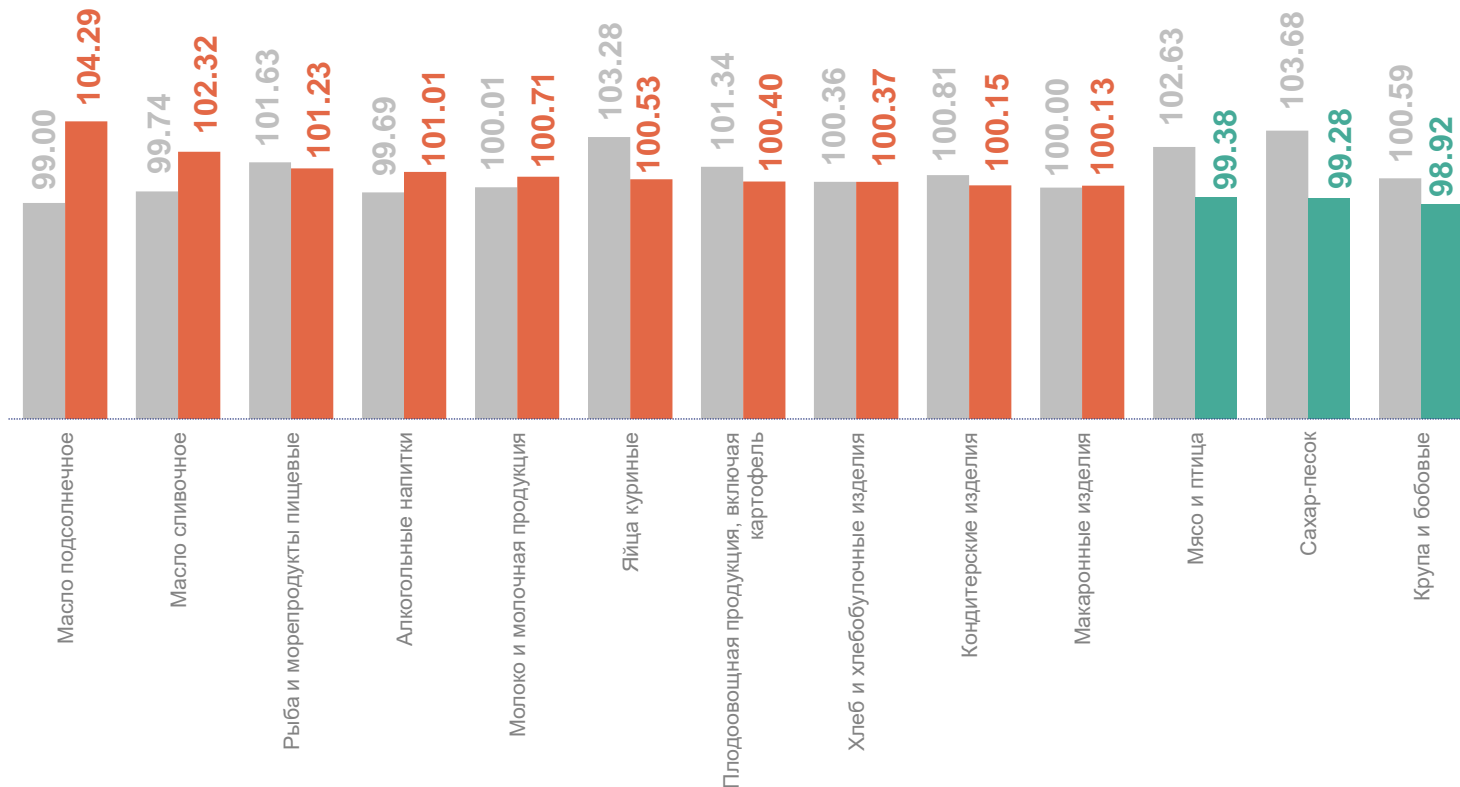
2

Индексы потребительских цен на отдельные группы и виды продовольственных товаров

ИНДЕКСЫ ПОТРЕБИТЕЛЬСКИХ ЦЕН НА ОТДЕЛЬНЫЕ ГРУППЫ И ВИДЫ ПРОДОВОЛЬСТВЕННЫХ ТОВАРОВ

август 2024 г. к июлю 2024 г., в процентах

ХАБАРОВСКСТАТ



● Август 2023 г. к июлю 2023 г.

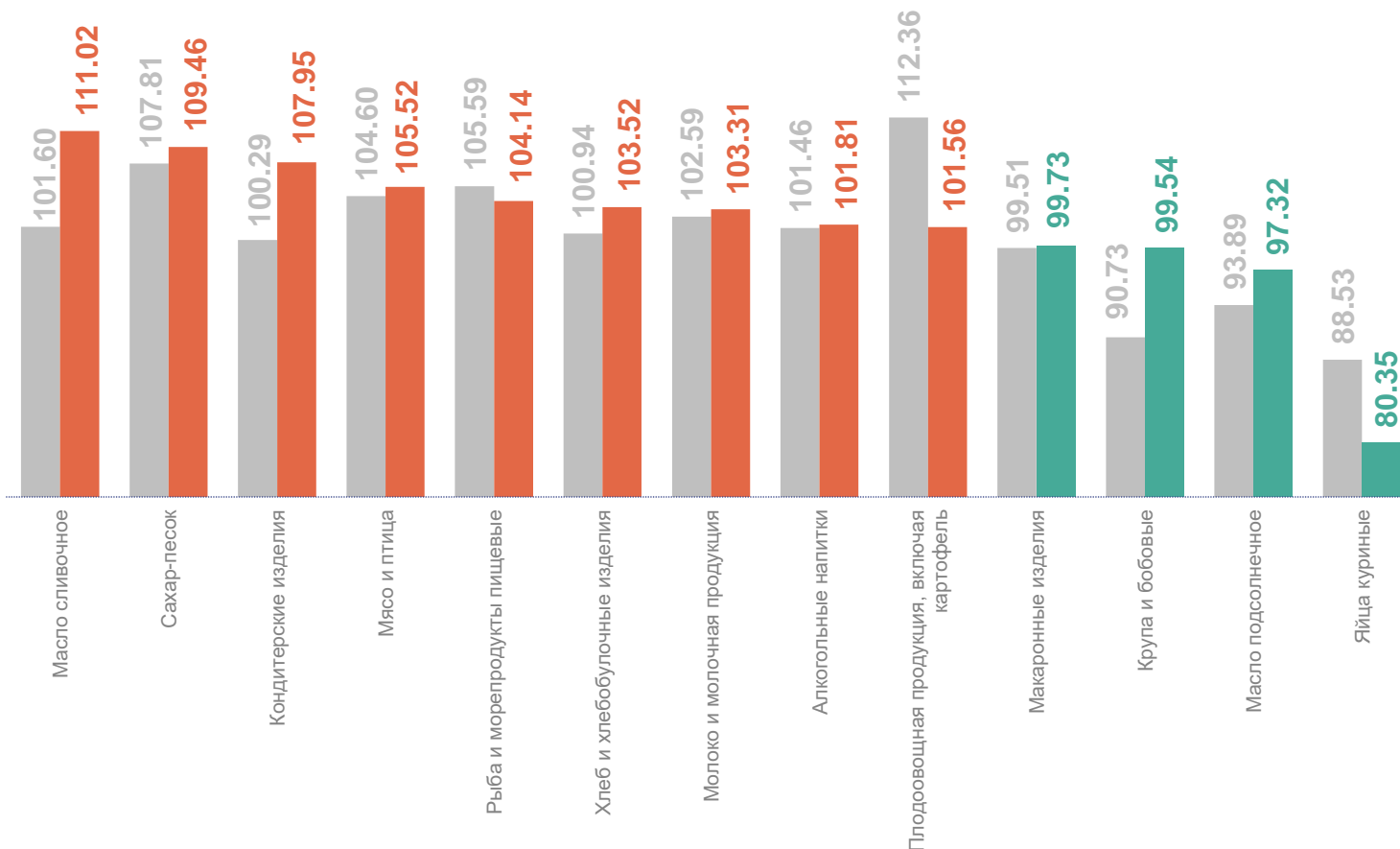
● Август 2024 г. к июлю 2024 г.

Продовольственные товары	100.51
Масло подсолнечное	104.29
Масло сливочное	102.32
Рыба и морепродукты пищевые	101.23
Мясо и птица	99.38
Сахар-песок	99.28
Крупа и бобовые	98.92

ИНДЕКСЫ ПОТРЕБИТЕЛЬСКИХ ЦЕН НА ОТДЕЛЬНЫЕ ГРУППЫ И ВИДЫ ПРОДОВОЛЬСТВЕННЫХ ТОВАРОВ

август 2024 г. к декабрю 2023 г., в процентах

ХАБАРОВСКСТАТ



● Август 2023 г. к декабрю 2022 г.

● Август 2024 г. к декабрю 2023 г.

Продовольственные товары	103.53
Масло сливочное	111.02
Сахар-песок	109.46
Кондитерские изделия	107.95
Крупа и бобовые	99.54
Масло подсолнечное	97.32
Яйца куриные	80.35

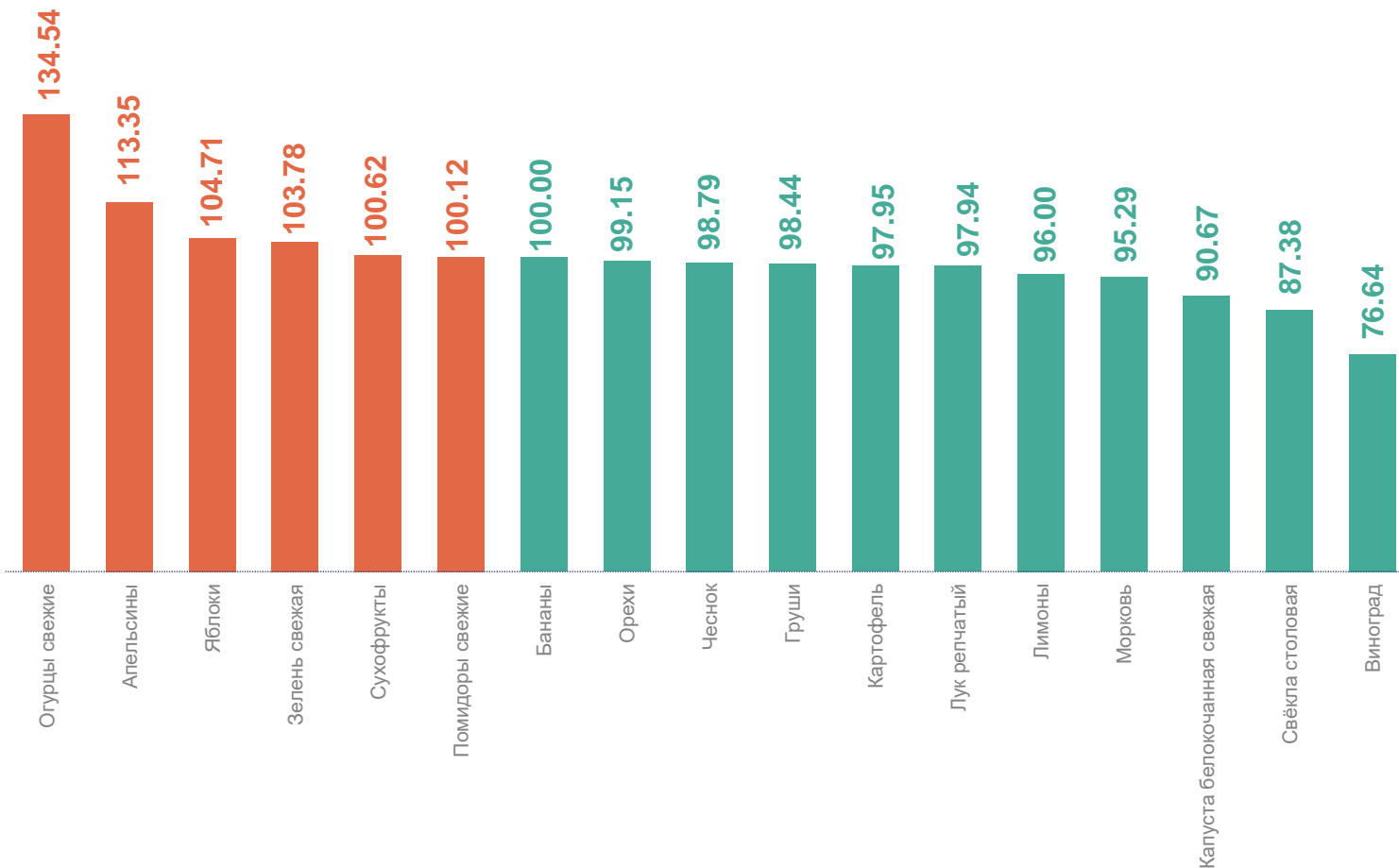
3

**Средние цены и индексы
потребительских цен
на плодоовощную продукцию**

ИНДЕКСЫ ПОТРЕБИТЕЛЬСКИХ ЦЕН НА ПЛОДОВООЩНУЮ ПРОДУКЦИЮ

август 2024 г. к июлю 2024 г., в процентах

ХАБАРОВСКСТАТ



Фруитоовощная продукция, включая картофель	100.40
Огурцы свежие	134.54
Апельсины	113.35
Яблоки	104.71
Капуста белокочанная свежая	90.67
Свёкла столовая	87.38
Виноград	76.64

● Август 2024 г. к июлю 2024 г.

СРЕДНИЕ ЦЕНЫ НА ПЛОДООВОЩНУЮ ПРОДУКЦИЮ

август 2024 г. к июлю 2024 г., рублей за килограмм

ХАБАРОВСКСТАТ

Помидоры свежие **162.13 ↑**

Лук репчатый **56.70 ↓**

Лимоны **191.58 ↓**

Картофель **59.56 ↓**

Чеснок **329.15 ↓**

Апельсины **232.65 ↑**

Свёкла столовая **67.74 ↓**

Зелень свежая **614.28 ↑**

Груши **288.87 ↓**

Морковь **87.00 ↓**

Орехи **1 155.14 ↓**

Виноград **350.74 ↓**

Капуста белокочанная свежая **55.26 ↓**

Сухофрукты **379.95 ↑**

Бананы **187.69 ●**

Огурцы свежие **145.88 ↑**

Яблоки **236.47 ↑**

● Повышение ● Понижение ● Без изменений

4

**Индексы потребительских цен
на отдельные группы
непродовольственных товаров**

ИНДЕКСЫ ПОТРЕБИТЕЛЬСКИХ ЦЕН НА ОТДЕЛЬНЫЕ ГРУППЫ НЕПРОДОВОЛЬСТВЕННЫХ ТОВАРОВ

август 2024 г. к июлю 2024 г., в процентах

ХАБАРОВСКСТАТ



● Август 2023 г. к июлю 2023 г.

● Август 2024 г. к июлю 2024 г.

Непродовольственные товары **100.82**

Телерадиотовары 102.25

Табачные изделия 101.66

Топливо моторное 101.46

Обувь кожаная, текстильная и комбинированная 99.74

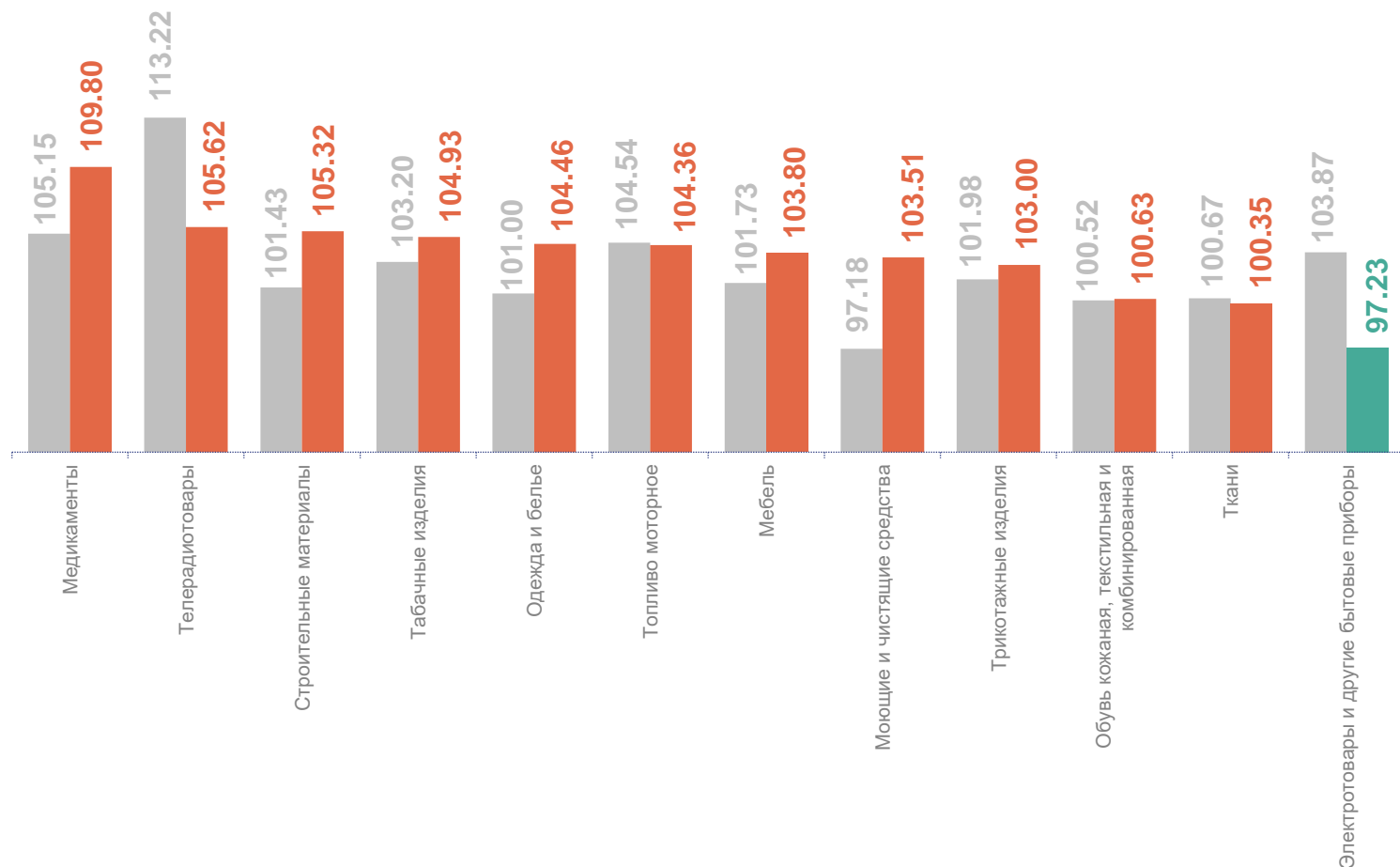
Электротовары и другие бытовые приборы 99.72

Мебель 99.48

ИНДЕКСЫ ПОТРЕБИТЕЛЬСКИХ ЦЕН НА ОТДЕЛЬНЫЕ ГРУППЫ НЕПРОДОВОЛЬСТВЕННЫХ ТОВАРОВ

август 2024 г. к декабрю 2023 г., в процентах

ХАБАРОВСКСТАТ



● Август 2023 г. к декабрю 2022 г.

● Август 2024 г. к декабрю 2023 г.

Непродовольственные товары	103.68
Медикаменты	109.80
Телерадиотовары	105.62
Строительные материалы	105.32
Табачные изделия	104.93
Электротовары и другие бытовые приборы	97.23

5

Индексы потребительских цен
на услуги

ИНДЕКСЫ ПОТРЕБИТЕЛЬСКИХ ЦЕН НА УСЛУГИ

август 2024 г. к июлю 2024 г., в процентах

ХАБАРОВСКСТАТ



Услуги **100.02**

Услуги банков **119.03**

Услуги в сфере
зарубежного туризма **105.87**

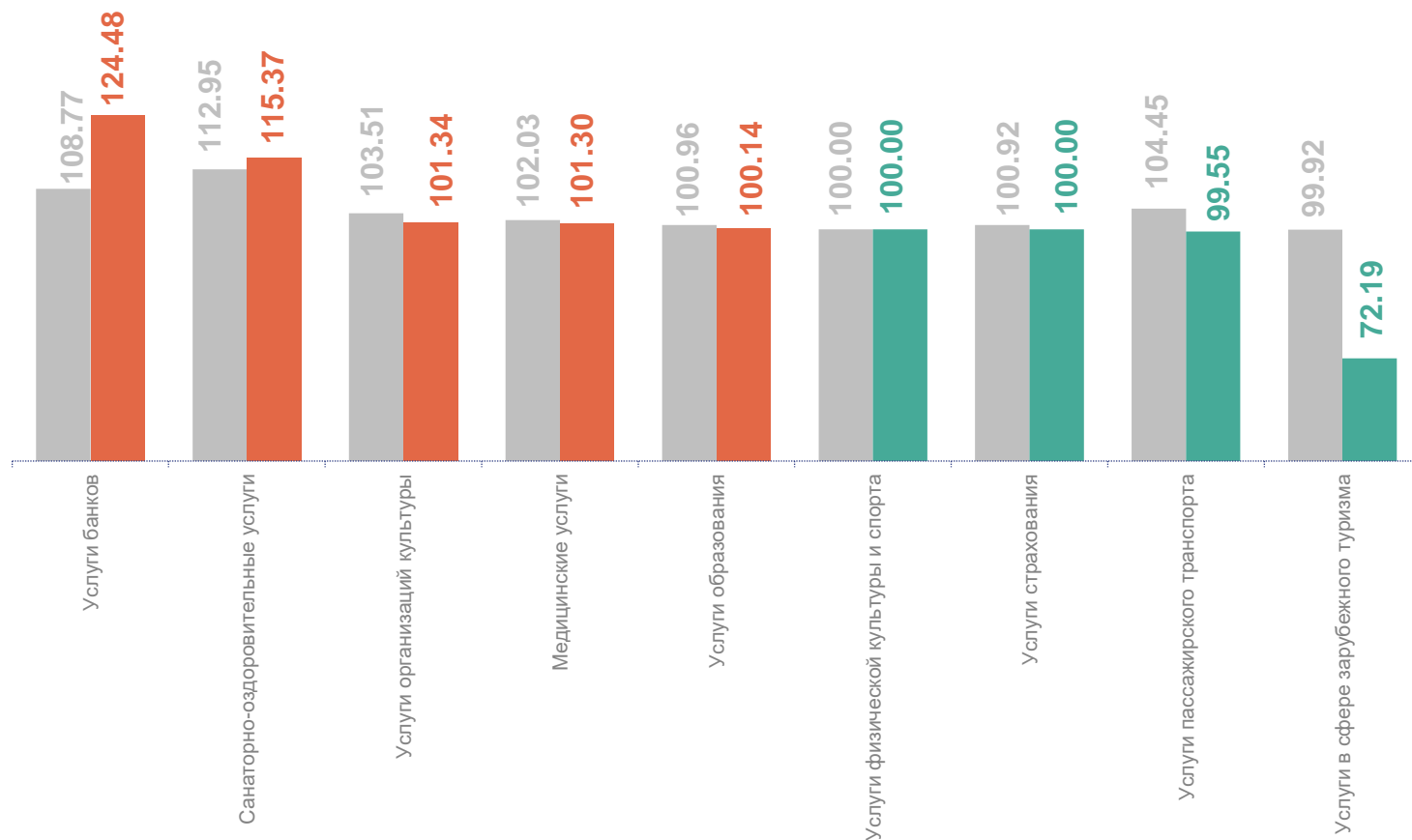
Услуги образования **100.06**

Услуги пассажирского
транспорта **90.89**

ИНДЕКСЫ ПОТРЕБИТЕЛЬСКИХ ЦЕН НА УСЛУГИ

август 2024 г. к декабрю 2023 г., в процентах

ХАБАРОВСКСТАТ



● Август 2023 г. к декабрю 2022 г.

● Август 2024 г. к декабрю 2023 г.

Услуги	107.56
Услуги банков	124.48
Санаторно-оздоровительные услуги	115.37
Услуги организаций культуры	101.34
Услуги пассажирского транспорта	99.55
Услуги в сфере зарубежного туризма	72.19

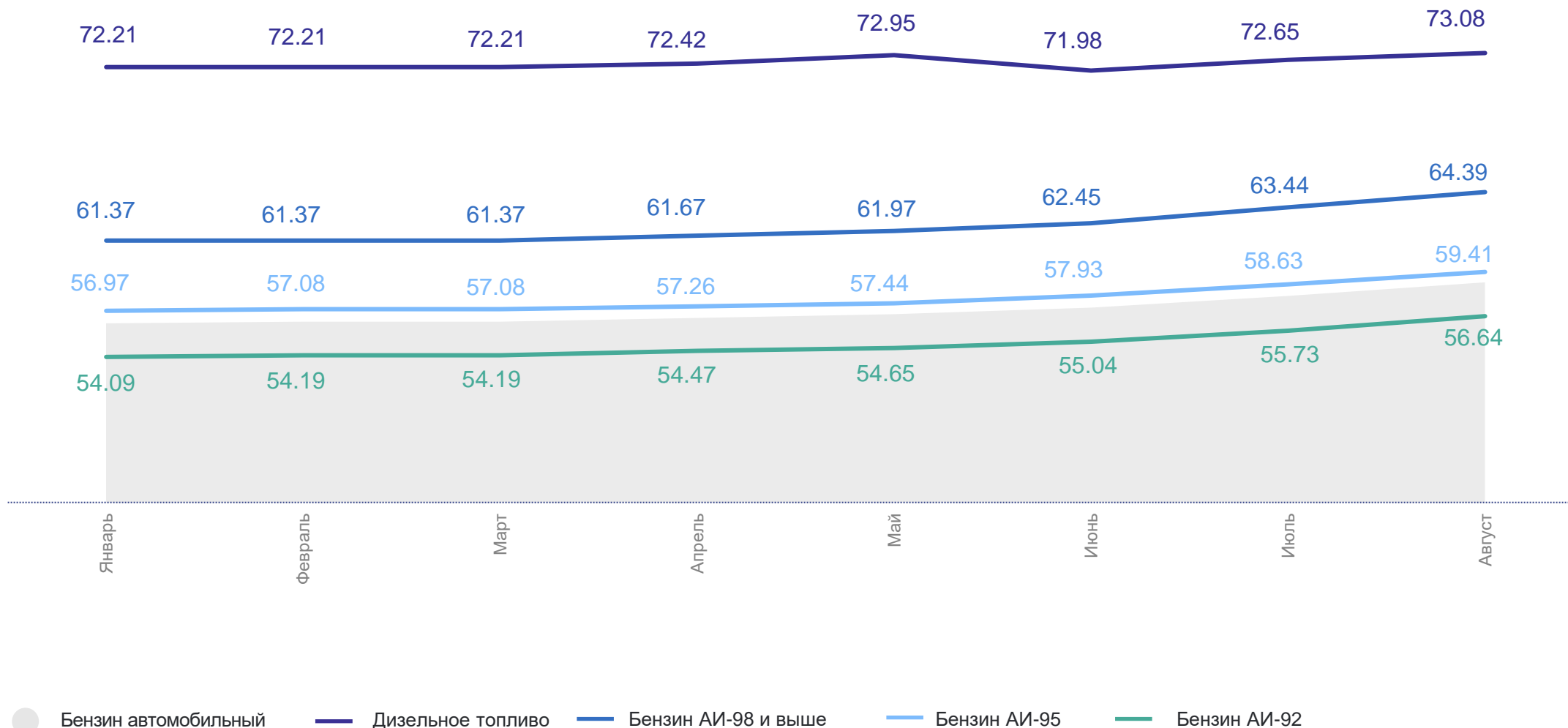
6

**Средние цены и индексы
потребительских цен
на топливо моторное**

СРЕДНИЕ ПОТРЕБИТЕЛЬСКИЕ ЦЕНЫ НА ТОПЛИВО МОТОРНОЕ

2024 г., рублей за литр

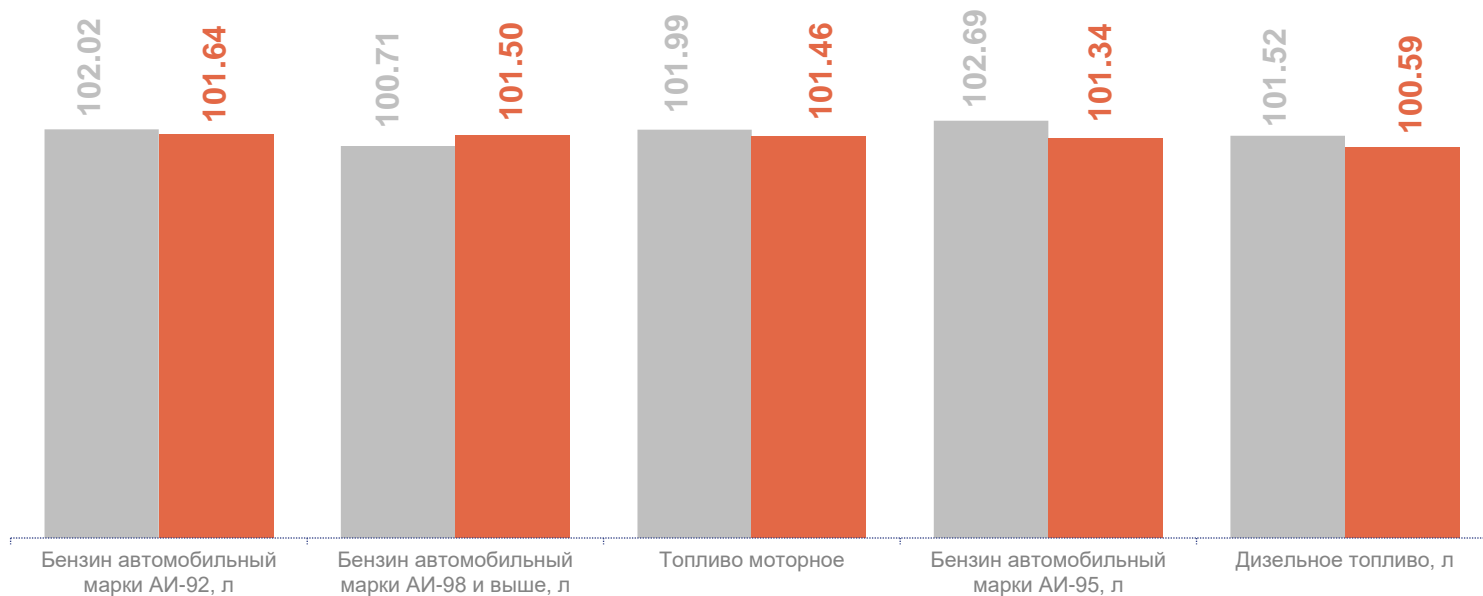
ХАБАРОВСКСТАТ



ИНДЕКСЫ ПОТРЕБИТЕЛЬСКИХ ЦЕН НА ТОПЛИВО МОТОРНОЕ

август 2024 г. к июлю 2024 г., в процентах

ХАБАРОВСКСТАТ



● Август 2023 г. к июлю 2023 г.

● Август 2024 г. к июлю 2024 г.

август 2024 г. к декабрю 2023 г.,
в процентах

Топливо моторное 104.36

Бензин автомобильный
марки АИ-98 105.54

Бензин автомобильный
марки АИ-92 104.54

Бензин автомобильный
марки АИ-95 и выше 104.14

Дизельное топливо 101.59